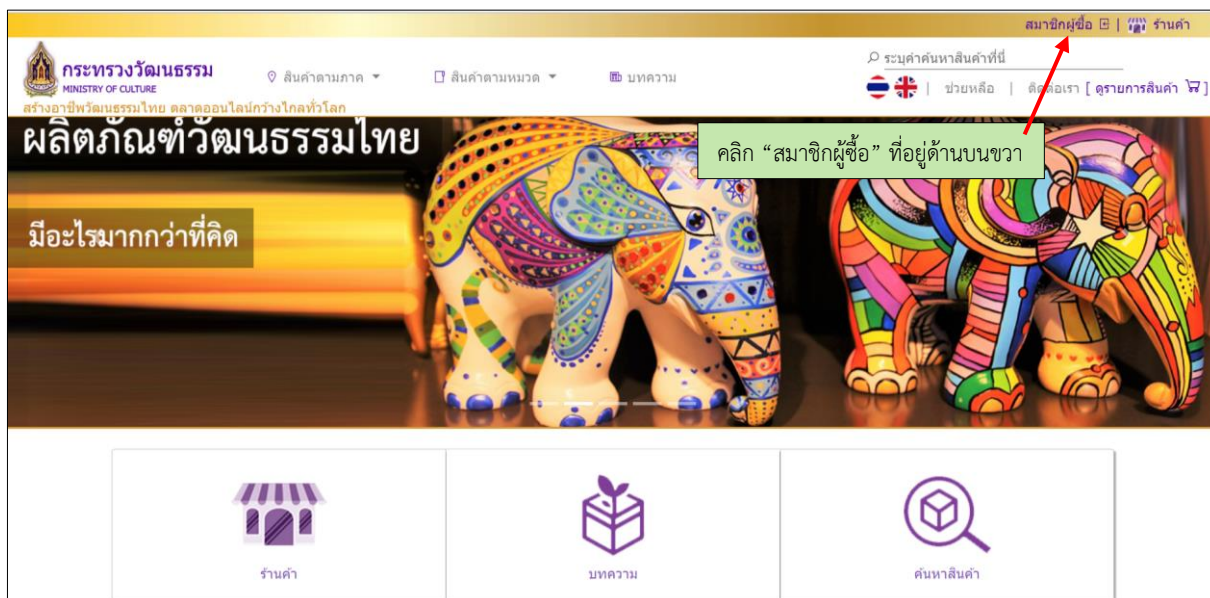


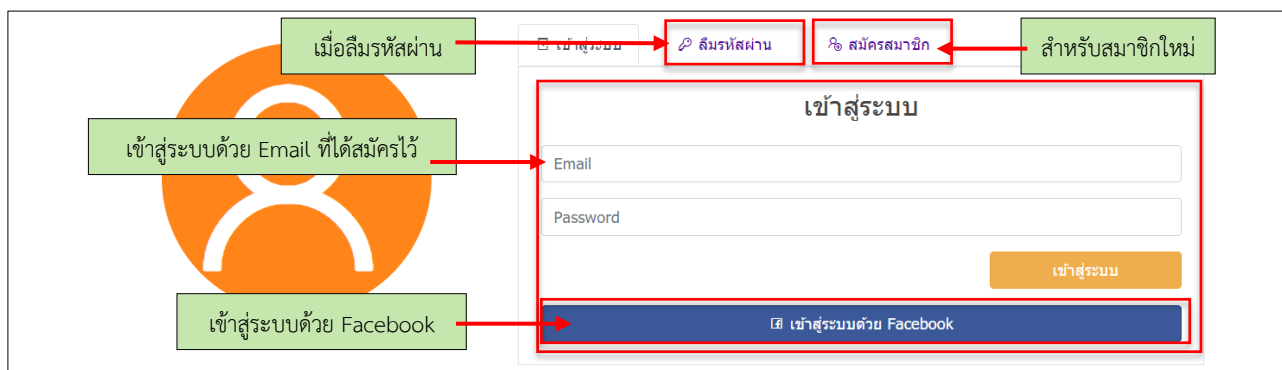
การเข้าใช้งานระบบ

ผู้ซื้อ ที่ต้องการซื้อสินค้าทางวัฒนธรรม ของกระทรวงวัฒนธรรม สามารถสมัครเพื่อทำการซื้อสินค้าได้ที่เว็บไซต์



รูปที่ 1 หน้าแรก เมื่อเข้าสู่เว็บไซต์ www.cpot.in.co.th

1. เมื่อเข้าสู่เว็บไซต์ www.cpot.in.th
2. ให้ผู้ซื้อคลิก “สมาชิกผู้ซื้อ” ที่อยู่ด้านบนขวาของเว็บไซต์
3. เมื่อกดเรียบร้อยแล้วระบบจะพาไปสู่หน้าให้กรอก Email ที่ได้ทำการสมัครไว้แล้ว หรือเข้าระบบผ่านทาง Facebook เพื่อเข้าสู่ระบบ หรือกดสมัครสมาชิกสำหรับผู้ซื้อที่ยังไม่เคยเป็นสมาชิกเว็บไซต์ ซึ่งหากผู้ซื้อเป็นสมาชิกอยู่แล้วสามารถเข้าระบบและดำเนินการในส่วน of ร้านค้าได้เลย



รูปที่ 2 หน้าการเข้าสู่เว็บไซต์ www.cpot.in.co.th

สำหรับผู้ซื้อรายใหม่ ที่ต้องการสมัครเป็นสมาชิกเพื่อซื้อสินค้า เมื่อกด “สมัครสมาชิก” ระบบจะนำไปสู่หน้าการใส่ข้อมูลสำหรับการสมัครสมาชิก

The registration form (สมัครสมาชิก) includes the following fields:

- เลขบัตรประจำตัวประชาชน * (ID Card Number)
- ชื่อ-นามสกุล * (Name and Surname)
- E-Mail * (Email)
- รหัสผ่าน * (Password)
- ยืนยันรหัสผ่าน * (Confirm Password)
- เบอร์โทรศัพท์ * (Phone Number)
- ที่อยู่ * (Address)
- จังหวัด * (Province)
- อำเภอ/เขต * (District/City)
- ตำบล/แขวง * (Sub-district/Zone)
- รหัสไปรษณีย์ * (Postal Code)

At the bottom, there is a checkbox for "ยอมรับ และได้อ่าน เงื่อนไขและข้อตกลง แล้ว" (I accept and have read the terms and conditions) and a "สมัครสมาชิก" (Register) button.

รูปที่ 3 หน้าการกรอกข้อมูลเพื่อทำการสมัครสมาชิก

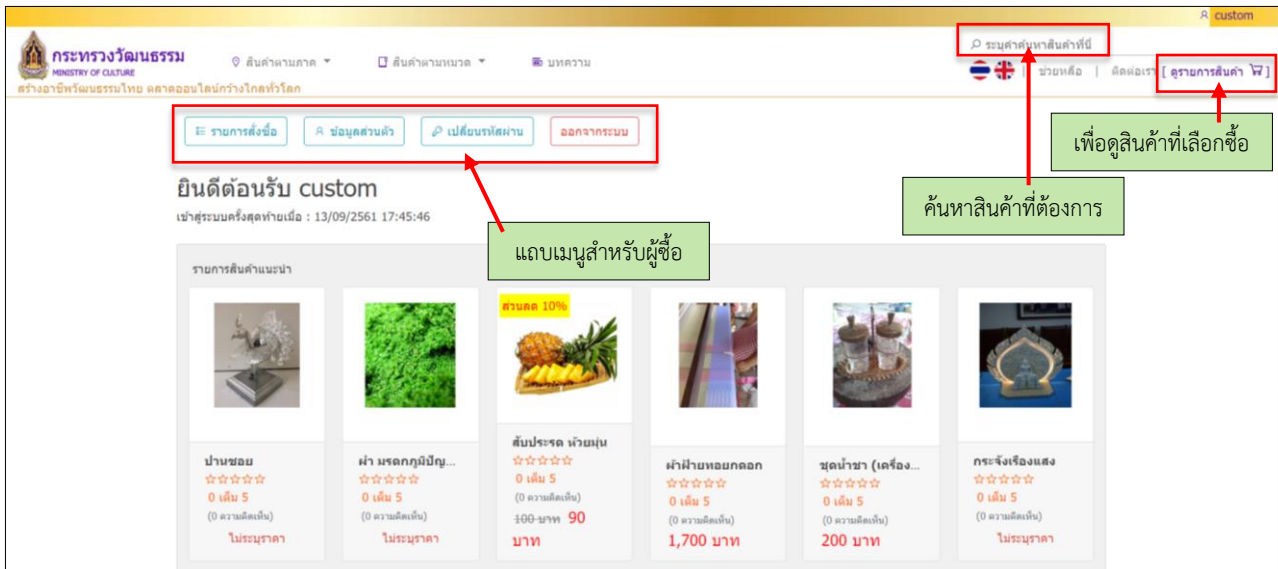
หมายเหตุ : เครื่องหมาย * คือข้อมูลที่จำเป็นต้องใส่

การรีเซ็ตรหัสผ่าน หากผู้ซื้อลืมรหัสผ่านการใช้งาน ผู้ซื้อสามารถกด “ลืมรหัสผ่าน” ที่ แถบเมนูด้านบนเพื่อทำการกรอก Email ของตนเอง และทำการคลิกที่ปุ่ม ส่งรหัสผ่านใหม่ให้ทาง Email ระบบจะทำการตรวจสอบถ้า Email ถูกต้องจะดำเนินการ Reset และส่งรหัสผ่านใหม่ให้กับผู้ประกอบการทาง Email ต่อไป

The password reset form (ลืมรหัสผ่าน) includes the following elements:

- กดยกเลิกลืมรหัสผ่าน (Cancel Forgot Password)
- ลืมรหัสผ่าน (Forgot Password)
- Email input field
- ส่งรหัสผ่านใหม่ให้ทาง Email (Send new password to email)
- ใส่ Email เพื่อรับรหัสผ่านใหม่ (Enter email to receive new password)

รูปที่ 4 หน้าการในกรณีลืมรหัสผ่าน



รูปที่ 5 หน้าแรกเมื่อผู้ซื้อเข้าสู่ระบบเรียบร้อยแล้ว

หน้าแรกของผู้ซื้อจะประกอบไปด้วย แถบเมนู 4 เมนู ดังนี้

1. รายการสั่งซื้อ
2. ข้อมูลส่วนตัว
3. เปลี่ยนรหัสผ่าน
4. ออกจากระบบ

รายการสั่งซื้อ คือ เมนูที่ผู้ซื้อจะทราบถึงสถานะของสินค้าที่ผู้ซื้อได้ทำการเลือกซื้อ ไม่ว่าจะสินค้ารอชำระ รอรับสินค้า สินค้าที่ได้รับแล้ว หรือสินค้าที่ยกเลิก ซึ่งผู้ซื้อสามารถดูได้



รูปที่ 6 หน้ารายการสั่งซื้อ

ข้อมูลส่วนตัว คือ หน้า que แสดงข้อมูลรายละเอียด ของผู้ซื้อที่ได้กรอกเอาไว้ในตอน que สมัครสมาชิก และยังเป็นที่อยู่ใน การจัดส่งสินค้าขิงผู้ซื้อ ซึ่งในหน้านั้นผู้ซื้อสามารถแก้ไขได้ แล้วคลิกที่ “ปรับปรุงข้อมูล”

☰ รายการสั่งซื้อ 🔍 ข้อมูลส่วนตัว 📄 เปลี่ยนรหัสผ่าน 🚪 ออกจากระบบ

ข้อมูลส่วนตัว

เลขบัตรประจำตัวประชาชน * เลขบัตรประจำตัวประชาชน

E-Mail * thitiya.bring@gmail.com

ชื่อ-นามสกุล * ชิตติญา

เบอร์โทรศัพท์ * 020023235

ที่อยู่ * 84

จังหวัด * นนทบุรี

อำเภอ * บางบัวทอง

ตำบล * บางรักพัฒนา

รหัสไปรษณีย์ * 11110

ปรับปรุงข้อมูล

รูปที่ 7 หน้าเมนูข้อมูลส่วนตัวของผู้ซื้อ

เปลี่ยนรหัสผ่าน คือ หน้า que ผู้ซื้อสามารถแก้ไข เปลี่ยนแปลงรหัสผ่านได้

☰ รายการสั่งซื้อ 🔍 ข้อมูลส่วนตัว 📄 เปลี่ยนรหัสผ่าน 🚪 ออกจากระบบ

เปลี่ยนรหัสผ่าน

รหัสผ่านเดิม

รหัสผ่านใหม่

ยืนยันรหัสผ่านใหม่

เปลี่ยนรหัสผ่าน

รูปที่ 8 หน้าเมนูการเปลี่ยนรหัสผ่าน