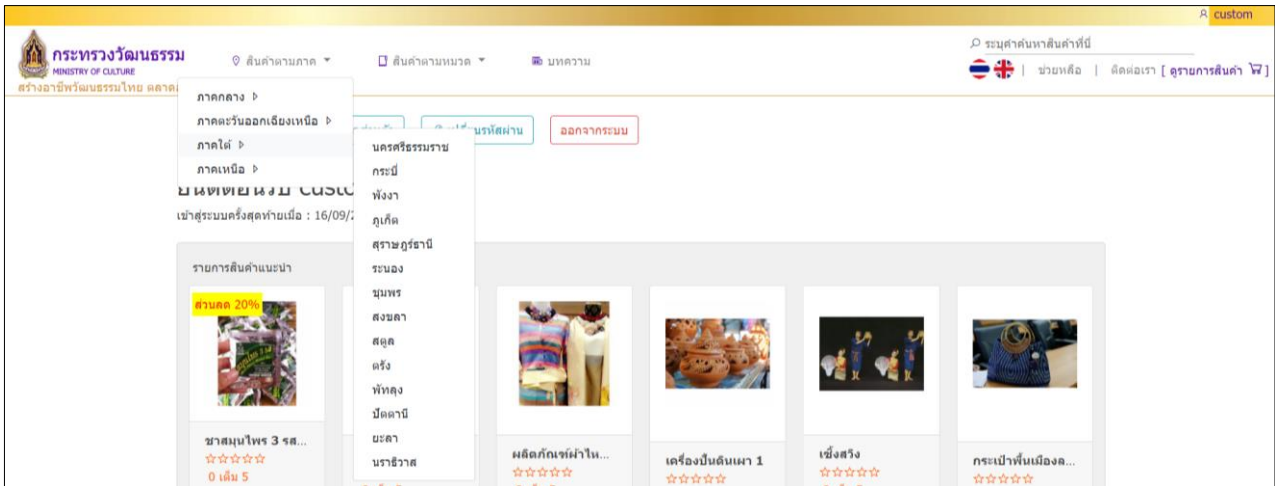
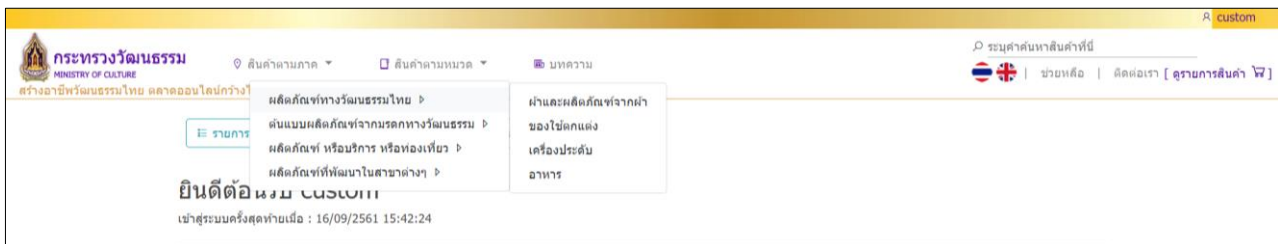


การเลือกซื้อสินค้า

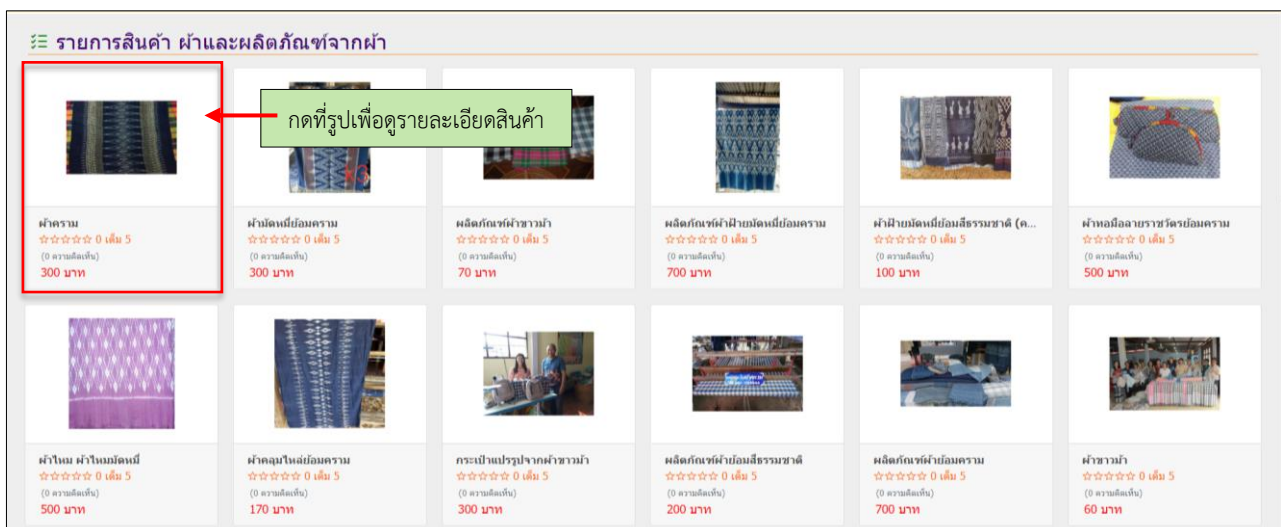
เมื่อผู้ซื้อเข้าสู่ระบบเป็นที่เรียบร้อยแล้ว สามารถที่จะทำการเลือกซื้อสินค้าได้ โดยในเว็บไซต์นี้มีเมนูให้ผู้ซื้อเลือกซื้อสินค้าทั้งสินค้าตามภาค หรือสินค้าตามหมวดหมู่ หรือผู้ซื้อสามารถทำการค้นหาสินค้าที่ต้องการได้ที่ช่อง “ระบุคำค้นหาสินค้าที่นี่”



รูปที่ 9 ตัวอย่างหน้าเมนูสินค้าตามภาค

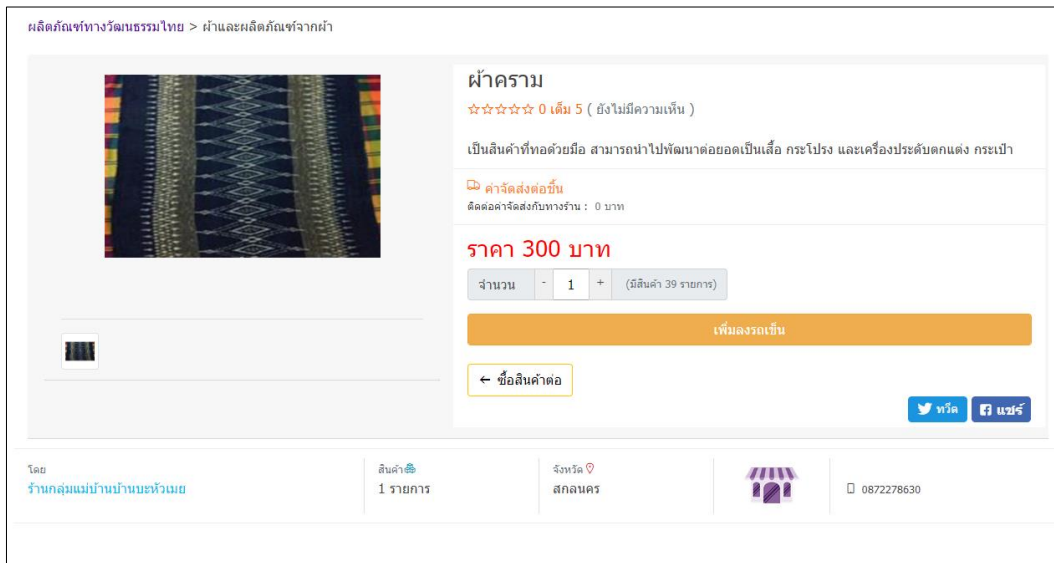


รูปที่ 10 ตัวอย่างหน้าเมนูสินค้าตามหมวดหมู่



รูปที่ 11 หน้ารายการสินค้าในหมวดหมู่

เมื่อผู้เลือกเข้าสู่สินค้าในหมวดหมู่ใด หมวดหมู่หนึ่งระบบจะแสดงรายสินค้าในหมวดหมู่นั้น ให้ผู้ซื้อได้เห็นว่ามีสินค้าแบบใดบ้าง หากผู้ซื้อสนใจสินค้าสามารถกดที่รูปสินค้าเพื่อเข้าสู่รายละเอียดสินค้าได้



รูปที่ 12 หน้ารายละเอียดสินค้า (1)

เมื่อเข้าสู่หน้ารายละเอียดสินค้า ข้อมูลด้านบนจะเป็นข้อมูลสินค้าเบื้องต้น ทั้งราคาสินค้า ค่าจัดส่ง ข้อมูลร้านค้า ส่วนข้อมูลด้านล่างจะเป็นในส่วนของรายละเอียดสินค้านั้น ๆ ไม่ว่าจะเป็นประวัติความเป็นมา จุดเด่นผลิตภัณฑ์ แนวทางหรือขั้นตอนการผลิต ประโยชน์สินค้า หรือข้อมูลด้านอื่น ๆ ที่ร้านค้าใส่ไว้ นอกจากนี้ยังมีใส่ส่วนคะแนน และรีวิวสินค้า

ประวัติความเป็นมา
กลุ่มแม่บ้านเกษตรกรห้วยเมยสามัคคี ก่อตั้งครั้งแรก เมื่อวันที่ 17 กรกฎาคม 2531 มีสมาชิกเริ่มแรก 20 คน โดยมีคุณแม่บุญสวย ทิลาภักษ์ เป็นประธานกลุ่ม ดำเนินกิจกรรม คือ การปลูกผักสวนครัว และแปรรูป (ถนอมอาหาร) จากผลผลิตทางการเกษตร ต่อมา ในปี 2545 ได้รับสมาชิกเพิ่มและมีการผลิตสินค้าเพื่อจำหน่ายเป็นการเสริมรายได้ เช่น ผ้าตัดมือ ผ้าขาวม้า มีการลงหุ้นของสมาชิก และได้รับการสนับสนุนงบประมาณจากสำนักงานเกษตร จำนวน 100,000 บาท แต่การตลาดมีการแข่งขันค่อนข้างสูง จึงได้ มีการพัฒนาผลิตภัณฑ์ ให้หลากหลายขึ้น และได้เริ่มทอผ้าครามในปี 2559 และได้รับการตอบรับจากตลาดเป็นอย่างดี ปัจจุบันมีสมาชิก 106 คน มีคณะกรรมการบริหาร 13 คน มีนางหยุดพัฒน์ ชื่อนทองแก้ว เป็นประธาน

จุดเด่นผลิตภัณฑ์
มีลายผ้าที่เป็นเอกลักษณ์ของชุมชน และสามารถต่อยอดสร้างสรรค์ให้ตรงกับความต้องการของตลาดและยุคสมัย

แนวทางหรือขั้นตอนการผลิต
1. นำเนื้อครามผสมกับน้ำยีสต์ สีดส่วน 360 กรัมต่อ 1 ลิตร
2. ทักน้ำครามไว้ภาชนะที่เย็นและมืดชิด
3. ตักน้ำคราม ตูบกวันๆละ 2 ครั้งเช้า-เย็น
4. เมื่อน้ำครามให้สีเขียวอมเหลืองจึงจะย้อมได้ ควรเรียมน้ำครามไว้ครั้งละหลายๆ หม้อ
5. การย้อมให้ผ้าฝ้ายที่ล้างไขมันแล้ว และฝ้ายที่มัดหมี่แล้ว ลงย้อมในน้ำคราม ที่พร้อมจะย้อมได้(ใช้วิธีย้อมทีละมัดหมี่ในภาชนะที่สะอาด) และคั้นด้วยมือในน้ำคราม หลายๆหม้อในหนึ่งหม้อจะย้อม ได้แค่ครั้งเดียว ถ้าอยากให้มีสีครามเข้มให้ย้อม 8-10 หม้อ
6. เมื่อย้อมติดครบจำนวนหม้อครามตามต้องการแล้วให้ล้างออกด้วยน้ำสะอาด จนไม่เหลือสีครามออกในน้ำแล้ว
7. ส่งให้ช่างนำไปสู่กระบวนการทอ

รายละเอียดผลิตภัณฑ์
เป็นสินค้าที่ทอด้วยมือ สามารถนำไปพัฒนาต่อยอดเป็นเสื้อ กระเป๋า และเครื่องประดับตกแต่ง กระเป๋า

ประโยชน์
ใช้สวมใส่ และตกแต่งร่างกาย รักษาสุขภาพ

คะแนนและรีวิวสินค้าของ ผ้าคราม
0 เต็ม 5
☆☆☆☆☆
0 คะแนน 0 ความเห็น

ทั้งหมด 0 ความเห็น 5 ดาว 0 ความเห็น 4 ดาว 0 ความเห็น 3 ดาว 0 ความเห็น 2 ดาว 0 ความเห็น 1 ดาว 0 ความเห็น

รูปที่ 13 หน้ารายละเอียดสินค้า (2)

การสั่งซื้อสินค้า

รูปที่ 14 การสั่งซื้อสินค้า และดูรายการสินค้าที่ซื้อ

จากรูป หากต้องการสินค้าชิ้นนั้น ๆ ให้คลิกที่ “เพิ่มลงรถเข็น” จากนั้นหากผู้ซื้อของการเลือกซื้อสินค้าต่อสามารถคลิกที่ “ซื้อสินค้าต่อ” แต่หากไม่ต้องการเลือกซื้อสินค้าแล้ว สามารถคลิกที่ “ดูรายการสินค้า” เพื่อดูรายการสินค้าที่สั่งซื้อ